



Handleiding FITNED.NL
Registratiesysteem voor Fitnessprofessionals
April 2018



Welkom op [FITNED.NL](https://www.fitned.nl)

Wij adviseren u tijdens de registratie gebruik te maken van deze handleiding.

© Copyright NL Actief

Niets uit deze uitgave mag worden vermenigvuldigd en/of openbaar gemaakt door middel van druk, fotokopie, microfilm, geluidsband, elektronisch of op welke andere wijze dan ook en evenmin in een retrieval systeem worden opgeslagen zonder voorafgaande schriftelijke toestemming van NL Actief.

INHOUD

Algemeen:	4
Inloggen / Registratie FITNED.NL	5
U bent lid van brancheorganisatie NL Actief.....	6
U bent geen lid van brancheorganisatie NL Actief.....	8
Overige Informatie	9
Brancheorganisatie NL Actief	9

Algemeen:

FITNED.NL is het Nederlands register voor fitnessprofessionals. Voldoet u aan de kwaliteitseisen die opgesteld zijn door brancheorganisatie NL Actief, dan kunt u zich registreren. Niet alleen personen kunnen zich registreren maar ook ondernemers met één of meerdere fitnessprofessionals. Daarom heeft elke account op FITNED.NL een hoofdaccount waaraan één of meerdere professionals gekoppeld kunnen worden.

Voorbeeld 1:

U bent ondernemer en hebt drie medewerkers die u wilt opnemen in het register. U als ondernemer bent het hoofdaccount en uw medewerkers worden gekoppeld aan dit hoofdaccount als fitnessprofessionals.

Voorbeeld: het hoofdaccount is sportschool Jan Willen Jansen en de fitnessprofessionals zijn uw medewerkers.

LET OP:

ALS ONDERNEMER BENT U VERANTWOORDELIJK VOOR DE PERSOONSgegevens VAN UW MEDEWERKERS OP ONZE SITE. U DIENT ZICH TE HOUDEN AAN DE PRIVACY WET EN TOESTEMMING TE VRAGEN AAN UW MEDEWERKERS OM HUN GEGEVENS TE GEBRUIKEN VOOR DE SITE WWW.FITNED.NL. U KUNT DIT DOEN DOOR UW MEDEWERKERS EEN VERKLARING HIERVOOR TE LATEN TEKENEN.

Voorbeeld 2:

U bent een ZZP-er. U als ZZP-er, dat kan natuurlijk ook uw onderneming zijn, bent het hoofdaccount. Omdat u uzelf wilt opnemen in het register, koppelt u uzelf als fitnessprofessional aan uw hoofdaccount.

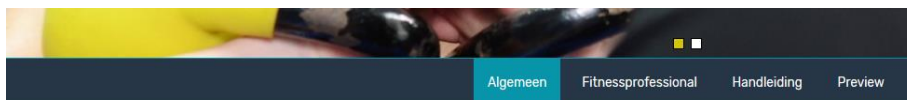
Voorbeeld: het hoofdaccount is Fitness coach Jan Willen Jansen en de fitnessprofessional is Jan Willen Jansen.

Voorbeeld 3:

U bent geen ondernemer en ook geen ZZP-er. U als natuurlijk persoon vormt zowel het hoofdaccount als de gekoppelde fitnessprofessional.

Voorbeeld: het hoofdaccount is Jan Willen Jansen en de fitnessprofessional is tevens Jan Willen Jansen.

Op het tabblad *Algemeen* vindt u de gegevens van het hoofdaccount.



Contact informatie

Inloggen / Registratie FITNED.NL

Inloggen / Registreren

- Open de website op <http://FITNED.NL>
- Klik op de werkbalk op de button '**registreren**' en registreer bij 'FITNED.NL account registreren'.
- Vul bij registreren zo volledig mogelijk alle velden in het Registratieformulier in.
- Wanneer het Registratieformulier succesvol is verstuurd ontvangt u een e-mail met daarin een activatielink. Deze e-mail wordt gestuurd naar het door u opgegeven e-mailadres.
- Klik op de activatielink die in de toegestuurde e-mail staat.
- Nadat uw account succesvol is geactiveerd kunt u inloggen met uw e-mailadres en het door u opgegeven wachtwoord (beide staan in de activatie e-mail genoemd).

- **Indien u NL Actief lid bent en u uw centrum geregistreerd heeft in VindFitness.nl dan kunt u op de site van www.FITNED.NL inloggen met de inloggegevens die u heeft aangemaakt voor de site VindFitness.nl.**

Uitloggen

Via de button '**Uitloggen**' in de gele werkbalk bovenaan de site kunt u ook uitloggen.

U bent lid van brancheorganisatie NL Actief

U bent nog een paar stappen verwijderd om uw registratie te voltooien. Wij adviseren u onderstaande stappen te volgen. Tijdens het complimenteren van uw gegevens kunt u tussentijds gebruik maken van de previewknop. U krijgt dan een indruk hoe uw registratie zichtbaar is op FITNED.NL. De previewknop vindt u rechts bovenin het registratieformulier.

Stap 1

Vink als eerste de keuze optie *Ik ben lid** aan en kies voor opslaan. De knop 'Opslaan' vindt u halverwege de pagina.

Ik ben lid

Ik ben lid van de branchevereniging NL Actief

Opslaan

Stap 2

U kunt nu een foto en logo uploaden. Zowel de foto als uw logo worden getoond op de website. Het logo en foto zijn niet verplicht. U kunt deze ook op een later tijdstip toevoegen. Zowel de foto als het logo moet één van de volgende bestandstypes zijn: JPG, GIF, PNG of BMP. De foto heeft een idealiter formaat van 580 x 220 pixels (breedte x hoogte). Het logo heeft een idealiter formaat van 100 x 100pixels (breedte x hoogte).

Stap 3

U kunt een tekst toevoegen aan uw registratie en deze tekst voorzien van een titel. U kunt hierbij gebruik maken van sub-kopjes. U kunt een tweede sub-kopje met bijbehorende tekst en titel toevoegen nadat u voor opslaan hebt gekozen. Gebruik de preview knop om een indruk te krijgen hoe uw invoer getoond wordt op de website.

Stap 4

Maakt u gebruik van social media zoals Facebook, dan kunt u deze toonbaar en interactief maken op FITNED.NL. Kies uw social media account en plaats in het vak *link* de verwijzing naar uw website adres (URL of link) van uw centrum op Twitter, Facebook, Hyves, LinkedIn of YouTube. U kunt een tweede of volgende social media account toevoegen nadat het formulier is opgeslagen.

Stap 5

U kunt zelf aangeven of uw registratie zichtbaar is op FITNED.NL. Zo kunt u, voordat u zichtbaar wilt zijn, eerst de registratie naar uw wensen afronden. Kies *zichtbaar* als u zichtbaar wilt zijn op FITNED.NL. Wij vermelden dat u (hoofdaccount) pas definitief zichtbaar bent wanneer minimaal één fitnessprofessional voldoet aan de kwaliteitseisen.

Zichtbaar op website

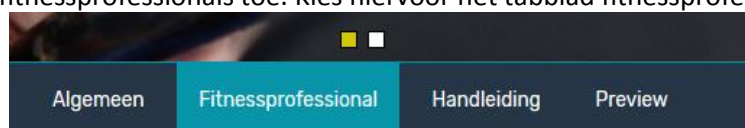
Zichtbaar

Zichtbaar op website

Zichtbaar

Stap 6

Voeg één of meer fitnessprofessionals toe. Kies hiervoor het tabblad fitnessprofessional.



U kunt nu de voornaam, achternaam, geboortedatum en geslacht ingeven van de fitnessprofessional. Ook kunt u een foto en een tekst toevoegen. Vergeet niet de keuze *zichtbaar* aan te vinken. Als deze optie niet is aangevinkt, dan is de fitnessprofessional niet zichtbaar op de website.

Geboortedatum

Zichtbaar

Fitnessprofessionals hebben specialisaties. Kies de specialisatie(s) waarin u of de fitnessprofessional is gespecialiseerd. U kunt een tweede of volgende fitnessprofessional toevoegen nadat u voor opslaan hebt gekozen. Wij merken op dat een fitnessprofessional niet direct zichtbaar is op de FITNED.NL. De Fitnessprofessional is pas zichtbaar nadat NL Actief hiervoor toestemming heeft gegeven. Vergeet niet om na het vastleggen van een fitnessprofessional het formulier op te slaan. De knop opslaan vind u rechts onder op het formulier

Uw registratie is nu voltooid. Uw centrum en uw fitnessprofessionals zijn pas zichtbaar nadat NL Actief heeft gecontroleerd of voldaan is aan de kwaliteitseisen die gesteld zijn in het reglement. Vergeet niet het diploma of de diploma's van de Fitnessprofessional(s) te sturen naar info@nlactief.nl of per post naar NL Actief, Postbus 275, 6710 BG te Ede.

U bent geen lid van brancheorganisatie NL Actief.

U bent nog een paar stappen verwijderd om uw registratie te voltooien. Wij adviseren u onderstaande stappen te volgen. Tijdens het complimenteren van uw gegevens kunt u tussentijds gebruik maken van de previewknop. U krijgt dan een indruk hoe uw registratie zichtbaar is op FITNED.NL. De previewknop vindt u rechts bovenin het registratieformulier.

Stap 1

Omdat u geen lid bent van brancheorganisatie NL Actief, laat u onderstaande keuze optie *ik ben lid* leeg.

Ik ben lid

Ik ben lid van de branchevereniging NL Actief

Stap 2

U kunt een tekst toevoegen aan uw registratie en deze tekst voorzien van een titel. U kunt hierbij gebruik maken van sub-kopjes. U kunt een tweede sub-kopje met bijbehorende tekst en titel toevoegen nadat u voor opslaan hebt gekozen. Gebruik de previewknop om een indruk te krijgen hoe uw invoer getoond wordt op de website.

Stap 3

Maakt u gebruik van social media zoals Facebook, dan kunt u deze toonbaar en interactief maken op FITNED.NL. Kies uw social media account en plaats in het vakje *link* de verwijzing naar uw website adres (URL of link) van uw centrum op Twitter, Facebook, Hyves, LinkedIn of YouTube. U kunt een tweede of volgende social media account toevoegen nadat het formulier is opgeslagen.

Stap 4

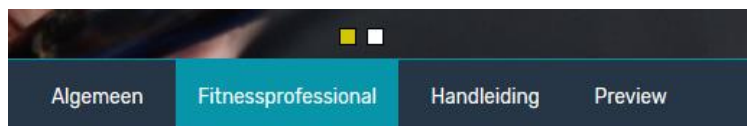
U kunt zelf aangeven of uw registratie zichtbaar is op FITNED.NL. Zo kunt u, voordat u zichtbaar wilt zijn, eerst de registratie naar uw wensen afronden. Kies *zichtbaar* als u zichtbaar wilt zijn op FITNED.NL. U bent pas definitief zichtbaar wanneer u 'de fitnessprofessional' voldoet aan de kwaliteitseisen en dat door NL Actief is geaccordeerd.

Zichtbaar op website

Zichtbaar

Stap 5

Voeg één of meer fitnessprofessionals toe. Kies hiervoor het tabblad fitnessprofessional.



U kunt nu de voornaam, achternaam, geboortedatum en geslacht ingeven van de fitnessprofessional. Ook kunt u een foto en een tekst toevoegen. Vergeet niet de keuze *zichtbaar* aan te vinken. Als deze optie niet is aangevinkt, dan is de fitnessprofessional niet zichtbaar op de website.

Zichtbaar op website

Zichtbaar

Fitnessprofessionals hebben specialisaties. Kies de specialisatie(s) waarin u of de fitnessprofessional

is gespecialiseerd. U kunt een tweede of volgende fitnessprofessional toevoegen nadat u voor opslaan hebt gekozen. Wij merken op dat een fitnessprofessional niet direct zichtbaar is op de FITNED.NL. De Fitnessprofessional is pas zichtbaar nadat NL Actief hiervoor toestemming heeft gegeven.

Vergeet niet om na het vastleggen van de fitnessprofessional het formulier op te slaan. De knop opslaan vindt u rechts onder op het formulier.

Uw registratie is nu voltooid. Uw centrum en uw fitnessprofessionals zijn pas zichtbaar nadat NL Actief heeft gecontroleerd of voldaan is aan de kwaliteitseisen die gesteld zijn in het reglement. Vergeet niet het diploma of de diploma's van de Fitnessprofessional(s) te sturen naar info@nlactief.nl of per post naar NL Actief, Postbus 275, 6710 BG EDE.

Overige Informatie

U kunt uw wachtwoord wijzigen door het slotje te openen. U opent het slotje door erop te klikken. Vergeet niet om na het wijzigen van uw wachtwoord het formulier op te slaan.

Wachtwoord

Wachtwoord

U kunt uw eigen websiteadres toevoegen aan het hoofdaccount. Dit adres zal getoond worden op FITNED.NL. Vergeet niet om na het toevoegen van uw websiteadres het formulier op te slaan.

Brancheorganisatie NL Actief

*U bent lid van brancheorganisatie NL Actief indien u als ondernemer bent aangesloten. U bent niet automatisch lid van NL Actief indien u bent opgenomen in het register voor fitnessprofessionals. Bent u nog geen lid, dan kunt u contact opnemen met het bureau van NL Actief, tel. 085-4869100 of e-mail naar info@nlactief.nl. Meer informatie vindt u ook op www.nlactief.nl.

NL Actief hecht veel waarde aan de bescherming van uw persoonsgegevens. In ons privacy policy staat hoe NL Actief omgaat met persoonlijke gegevens. Deze staan vermeld op de site www.nlactief.nl.